




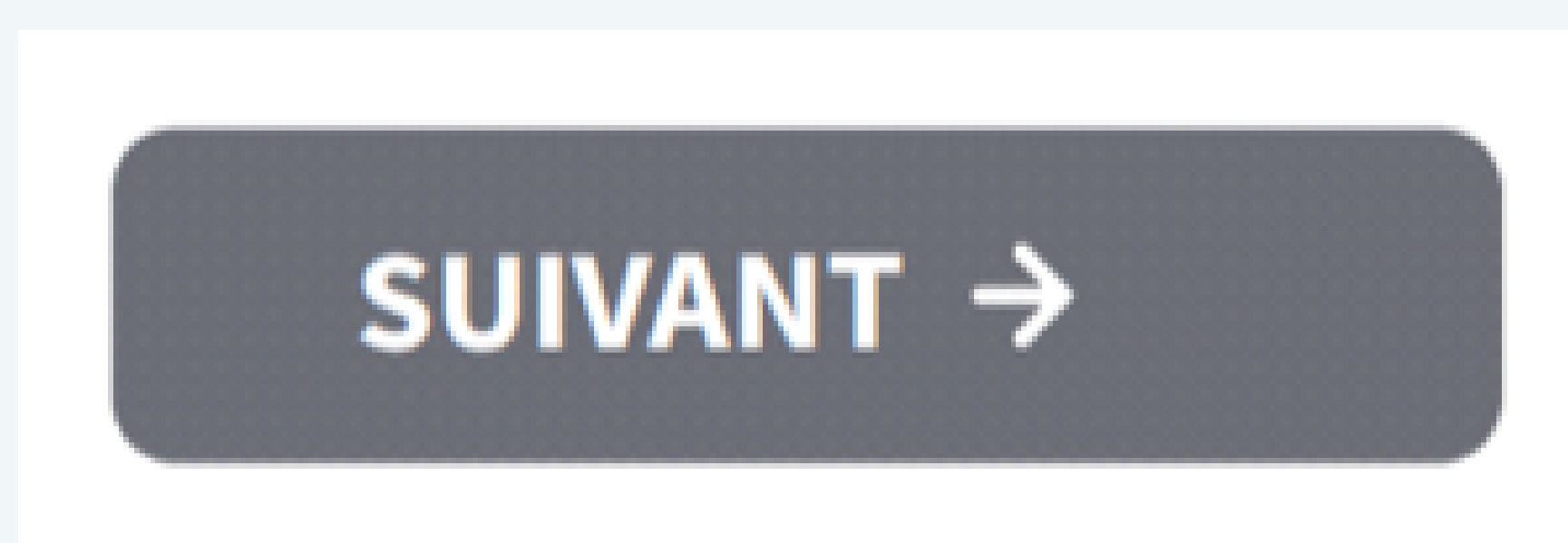
Les pictogrammes



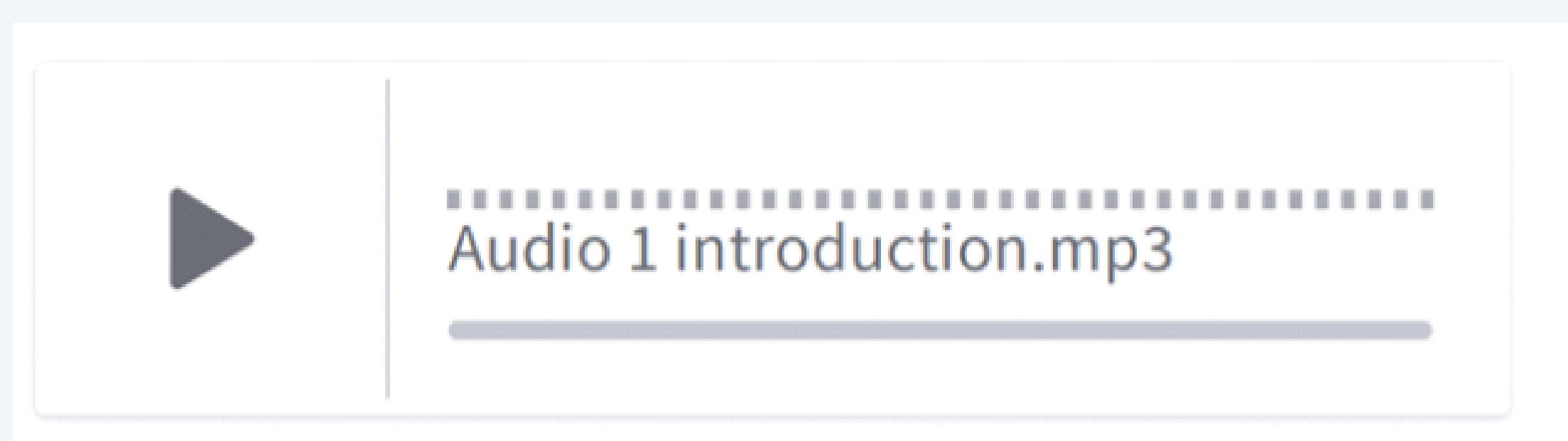
Ce pictogramme permet d'accéder au premier slide de la présentation interactive.



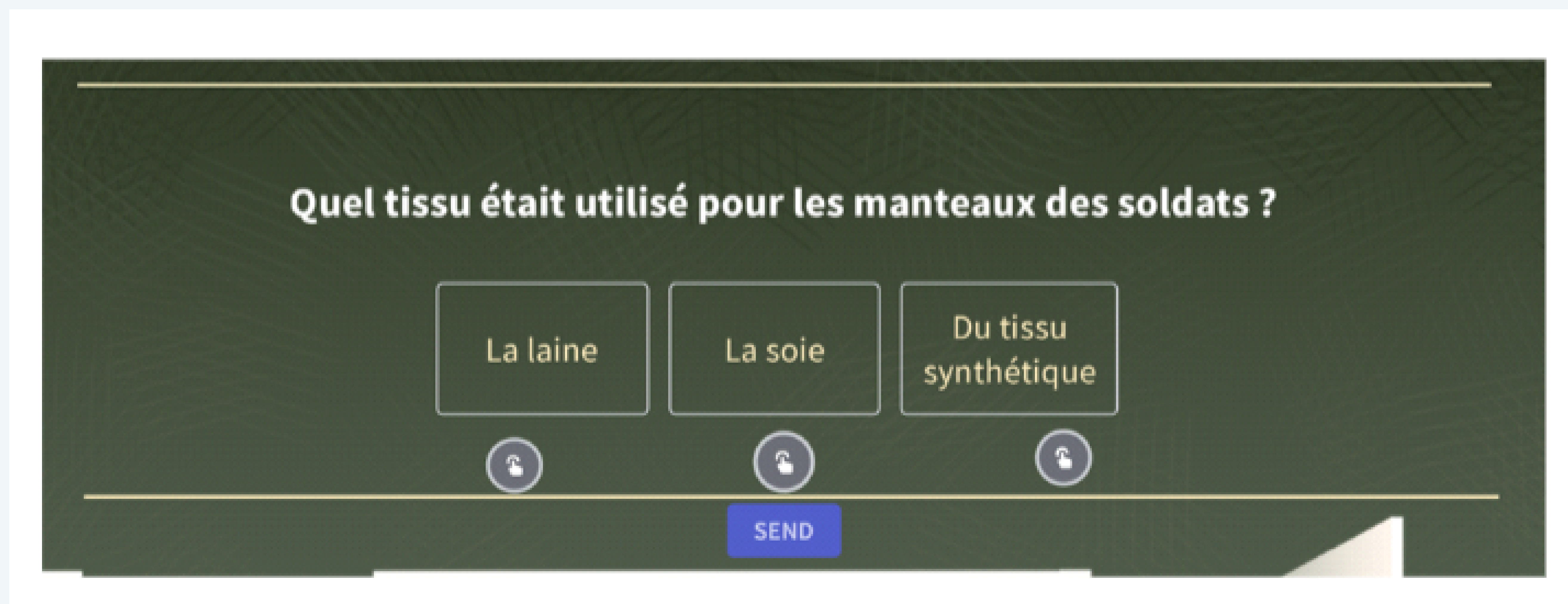
Ce pictogramme indique qu'il faut cliquer dessus afin de recevoir une information (image/définition).



Ce pictogramme indique aux élèves qu'ils doivent passer à la page suivante pour poursuivre le parcours.



Ce pictogramme signale qu'il faut écouter l'audio avant de passer à la suite.



Ce pictogramme signale qu'il faut répondre à une question à choix multiples. Pour ce type de questions, il est possible qu'il y ait une voire plusieurs bonnes réponses.

Élément de l'uniforme	19 ^e siècle	Aujourd'hui
Chapeau		
Couleur		
Chaussures		
Décoration		

Ce pictogramme signale qu'il faut compléter un tableau. L'application Genially n'offre pas la possibilité aux élèves d'indiquer leurs réponses à l'intérieur du tableau.

L'enseignant(e) fournit un carnet aux élèves afin qu'ils puissent indiquer ce qu'ils retiennent de chaque mission : ils y indiquent leurs réponses lorsqu'ils sont face à une question où il y a un tableau pour transcrire leurs idées.

